

4. het weer

Horen, zien & schrijven




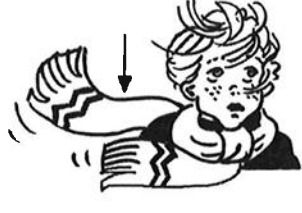


naam: _____

groep: _____

1 luister - lees - wijs aan



<p>1</p> 	<p>2</p> 	<p>3</p> 
<p>de zon</p>	<p>de regen</p>	<p>de muts</p>
<p>4</p> 	<p>5</p> 	<p>6</p> 
<p>de plas</p>	<p>de jas</p>	<p>de wolk</p>
<p>7</p> 	<p>8</p> 	<p>9</p> 
<p>de wind</p>	<p>de sneeuw</p>	<p>de paraplu</p>
<p>10</p> 	<p>11</p> 	<p>12</p> 
<p>de bliksem</p>	<p>de sjaal</p>	<p>de schaduw</p>

2 luister - kleur het rondje



1			
2			
3			
4			
5			
6			












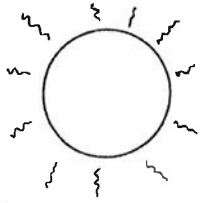
luister - kleur het rondje



7			
8			
9			
10			
11			
12			


3 lees - kleur het rondje



<p>1</p> 	<p><input type="radio"/> de jas</p> <p><input type="radio"/> de bliksem</p> <p><input type="radio"/> de muts</p>	<p>2</p> 	<p><input type="radio"/> de muts</p> <p><input type="radio"/> de jas</p> <p><input type="radio"/> de paraplu</p>
<p>3</p> 	<p><input type="radio"/> de muts</p> <p><input type="radio"/> de paraplu</p> <p><input type="radio"/> de plas</p>	<p>4</p> 	<p><input type="radio"/> de paraplu</p> <p><input type="radio"/> de plas</p> <p><input type="radio"/> de regen</p>
<p>5</p> 	<p><input type="radio"/> de regen</p> <p><input type="radio"/> de schaduw</p> <p><input type="radio"/> de plas</p>	<p>6</p> 	<p><input type="radio"/> de schaduw</p> <p><input type="radio"/> de sjaal</p> <p><input type="radio"/> de regen</p>
<p>7</p> 	<p><input type="radio"/> de schaduw</p> <p><input type="radio"/> de sjaal</p> <p><input type="radio"/> de sneeuw</p>	<p>8</p> 	<p><input type="radio"/> de sneeuw</p> <p><input type="radio"/> de sjaal</p> <p><input type="radio"/> de wind</p>
<p>9</p> 	<p><input type="radio"/> de sneeuw</p> <p><input type="radio"/> de wind</p> <p><input type="radio"/> de wolk</p>	<p>10</p> 	<p><input type="radio"/> de wolk</p> <p><input type="radio"/> de wind</p> <p><input type="radio"/> de zon</p>
<p>11</p> 	<p><input type="radio"/> de zon</p> <p><input type="radio"/> de bliksem</p> <p><input type="radio"/> de wolk</p>	<p>12</p> 	<p><input type="radio"/> de bliksem</p> <p><input type="radio"/> de jas</p> <p><input type="radio"/> de zon</p>



zoek bij het plaatje het woord



1 de wolk

5 de regen

9 de jas

2 de zon

6 de sjaal

10 de paraplu

3 de sneeuw

7 de schaduw


11 de bliksem

4 de plas

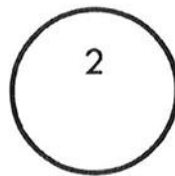
8 de wind

12 de muts

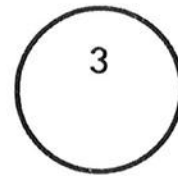
5 luister - lees - kleur



oranje



roze



geel

kleur rondje 1 oranje.

kleur rondje 2 roze.

kleur rondje 3 geel.

luister - lees - kleur



pak een **oranje** kleurpotlood.


- | | | |
|---|--------------------------|------------|
| 1 | kleur het rondje oranje: | de schaduw |
| 2 | kleur het rondje oranje: | de bliksem |
| 3 | kleur het rondje oranje: | de wolk |
| 4 | kleur het rondje oranje: | de zon |

pak een **roze** kleurpotlood.

- | | | |
|---|------------------------|------------|
| 5 | kleur het rondje roze: | de plas |
| 6 | kleur het rondje roze: | de muts |
| 7 | kleur het rondje roze: | de jas |
| 8 | kleur het rondje roze: | de paraplu |

pak een **geel** kleurpotlood.

- | | | |
|----|------------------------|-----------|
| 9 | kleur het rondje geel: | de sjaal |
| 10 | kleur het rondje geel: | de regen |
| 11 | kleur het rondje geel: | de wind |
| 12 | kleur het rondje geel: | de sneeuw |



schrijf



de j...



de p...



de b...



de m...



7 luister - lees - wijs aan



onweer



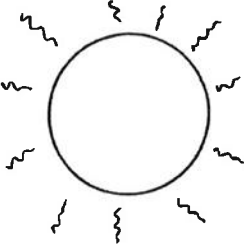







ik zie de bliksem.








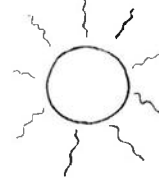
















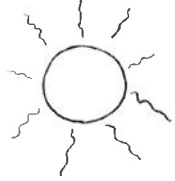

ik hoor de donder.



het weer


	
<p>1 de zon schijnt.</p>	<p>2 ik loop in de schaduw.</p>
	
<p>3 de wind waait.</p>	<p>4 het regent.</p>
	
<p>5 ik spring in de plas.</p>	<p>6 ik heb een paraplu.</p>
	
<p>7 ik zie de bliksem.</p>	<p>8 het sneeuwt.</p>

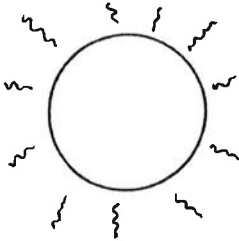



1	 <input type="radio"/>	 <input type="radio"/>	 <input type="radio"/>
2	 <input type="radio"/>	 <input type="radio"/>	 <input type="radio"/>
3	 <input type="radio"/>	 <input type="radio"/>	 <input type="radio"/>
4	 <input type="radio"/>	 <input type="radio"/>	 <input type="radio"/>
5	 <input type="radio"/>	 <input type="radio"/>	 <input type="radio"/>
6	 <input type="radio"/>	 <input type="radio"/>	 <input type="radio"/>
7	 <input type="radio"/>	 <input type="radio"/>	 <input type="radio"/>
8	 <input type="radio"/>	 <input type="radio"/>	 <input type="radio"/>


10 lees - kleur het rondje



 1	<input type="radio"/> de zon schijnt.
	<input type="radio"/> de wind waait.
	<input type="radio"/> het regent.

 2	<input type="radio"/> de wind waait.
	<input type="radio"/> de zon schijnt.
	<input type="radio"/> het sneeuwt.

 3	<input type="radio"/> de zon schijnt.
	<input type="radio"/> de wind waait.
	<input type="radio"/> het sneeuwt.

 4	<input type="radio"/> ik spring in de plas.
	<input type="radio"/> de wind waait.
	<input type="radio"/> het sneeuwt.

lees - kleur het rondje



ik spring in de plas.

ik heb een paraplu.

ik zie de bliksem.



ik zie de bliksem.

ik loop in de schaduw.

ik heb een paraplu.



ik loop in de schaduw.

ik zie de bliksem.

de zon schijnt.



het regent.

ik loop in de schaduw.

ik spring in de plas.

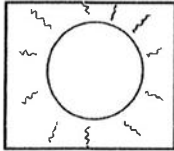


het weer

de wind waait.



ik loop in de schaduw.



het sneeuwt.



ik zie de bliksem.



het regent.



ik heb een paraplu.



de zon schijnt.






ik spring in de plas.







voor - achter - op - in



<p>1</p> 	<p>2</p> 
<p>de muis zit voor de doos.</p>	<p>de muis zit achter de doos.</p>
<p>3</p> 	<p>4</p> 
<p>de muis zit op de doos.</p>	<p>de muis zit in de doos.</p>






de muis zit de doos.


de muis



de muis zit de doos.



de muis zit de doos.



de muis zit de doos.



13 luister - lees - wijs aan




ik ga naar **buiten**.




ik ga naar **binnen**.




de sneeuw is **koud**.



de zon is **warm**.




de zon is **achter** de wolk.




de wolk is **voor** de zon.



de sneeuw is




de zon is




ik ga naar



ik ga naar



de zon is de wolk



de wolk is de zon




hier - daar



① hier is de muts.




daar is de sjaal.



② hier is de paraplu.




daar is de regen.



③ hier is de plas.




daar is de wolk.



④ hier is de schaduw.



daar is de zon.



..... is de plas.




..... is de wolk.



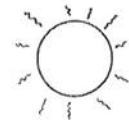
..... is de sjaal.



..... is de muts.



..... is de schaduw.



..... is de zon.



..... is de regen.



..... is de paraplu.



en

de



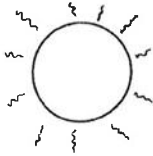
... en de



....

de regen en de sneeuw

de



... en de



....

de



... en de



....

de



... en de



....

de



... en de



....

de








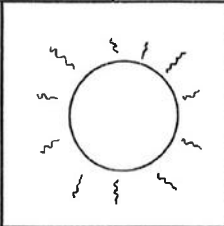

... en de



....










het weer

1	ik doe een jas aan.	<input type="checkbox"/>	
2	ik ga naar buiten.	<input type="checkbox"/>	
3	de zon schijnt.	<input type="checkbox"/>	
4	ik loop in de schaduw.	<input type="checkbox"/>	
5	daar is een wolk.	<input type="checkbox"/>	
6	o, o, het regent.	<input type="checkbox"/>	
7	ik heb een paraplu.	<input type="checkbox"/>	




het weer

8	ik spring in de plas.	■	
9	de wind waait.	■	
10	ik zie de bliksem.	■	
11	ik hoor de donder.	■	
12	brrrr, het is koud buiten.	■	
13	ik ga naar binnen.	■	
14	binnen is het warm. mm..	■	




het is koud

- 1 teken een jas.
- 2 teken een sjaal.
- 3 teken een muts.



het regent

- 4 teken een wolk.
- 5 teken een paraplu.
- 6 teken de regen.
- 7 teken een plas.





spel gespeeld?



Heb je **spel 1** gespeeld?

- ja
- nee


Heb je **spel 2** gespeeld?

- ja
- nee

Heb je **spel 3** gespeeld?

- ja
- nee





© Bazalt

in samenwerking met: Uw educatieve partner



Bazalt maakt deel uit van de Bazalt Groep en werkt daarin samen met partners HCO en RPCZ.