

## 5. bij de school

# Horen, zien & schrijven




naam: \_\_\_\_\_

groep: \_\_\_\_\_








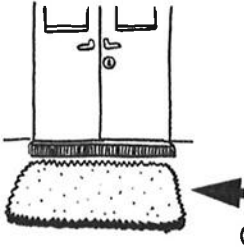




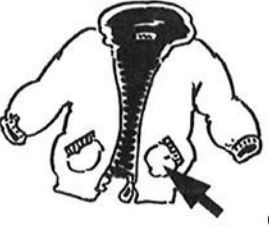





# 1 luister - lees - wijs aan



 <p>1</p>	 <p>2</p>	 <p>3</p>
de school	het dak	de mat
 <p>4</p>	 <p>5</p>	 <p>6</p>
de speelplaats	de boom	de lucht
 <p>7</p>	 <p>8</p>	 <p>9</p>
het kind	de vriend	de vriendin
 <p>10</p>	 <p>11</p>	 <p>12</p>
het bloed	de schoen	de zak

**2** luister - kleur het rondje





















1			
2			
3			
4			
5			
6			








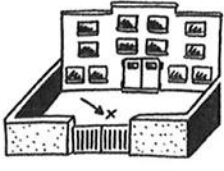






# luister - kleur het rondje



7			
8			
9			
10			
11			
12			


3 lees - kleur het rondje



1 	<input type="radio"/> de lucht	2 	<input type="radio"/> de mat
	<input type="radio"/> de mat		<input type="radio"/> de schoen
	<input type="radio"/> de boom		<input type="radio"/> de lucht
3 	<input type="radio"/> de schoen	4 	<input type="radio"/> de school
	<input type="radio"/> de mat		<input type="radio"/> de schoen
	<input type="radio"/> de school		<input type="radio"/> de speelplaats
5 	<input type="radio"/> de school	6 	<input type="radio"/> de speelplaats
	<input type="radio"/> de speelplaats		<input type="radio"/> de vriend
	<input type="radio"/> de vriend		<input type="radio"/> de vriendin
7 	<input type="radio"/> de vriendin	8 	<input type="radio"/> de zak
	<input type="radio"/> de zak		<input type="radio"/> het bloed
	<input type="radio"/> de vriend		<input type="radio"/> de vriendin
9 	<input type="radio"/> de zak	10 	<input type="radio"/> het dak
	<input type="radio"/> het bloed		<input type="radio"/> het bloed
	<input type="radio"/> het dak		<input type="radio"/> het kind
11 	<input type="radio"/> het kind	12 	<input type="radio"/> het kind
	<input type="radio"/> de boom		<input type="radio"/> de boom
	<input type="radio"/> het dak		<input type="radio"/> de lucht



zoek bij het plaatje het woord



1 het dak

5 het kind

9 de speelplaats

2 de vriendin

6 de schoen

10 het bloed

3 de lucht

7 de boom


11 de zak

4 de school

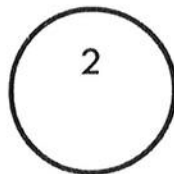
8 de vriend

12 de mat

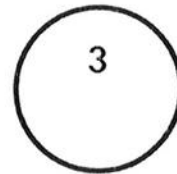
## 5 luister - lees - kleur



rood



blauw



geel

kleur rondje 1 rood.

kleur rondje 2 blauw.

kleur rondje 3 geel.

## luister - lees - kleur



pak een **rood** kleurpotlood.


- |   |                        |                |
|---|------------------------|----------------|
| 1 | kleur het rondje rood: | de school      |
| 2 | kleur het rondje rood: | de boom        |
| 3 | kleur het rondje rood: | de speelplaats |
| 4 | kleur het rondje rood: | de lucht       |

pak een **blauw** kleurpotlood.

- |   |                         |           |
|---|-------------------------|-----------|
| 5 | kleur het rondje blauw: | de mat    |
| 6 | kleur het rondje blauw: | de vriend |
| 7 | kleur het rondje blauw: | de zak    |
| 8 | kleur het rondje blauw: | de schoen |

pak een **geel** kleurpotlood.

- |    |                        |             |
|----|------------------------|-------------|
| 9  | kleur het rondje geel: | het dak     |
| 10 | kleur het rondje geel: | de vriendin |
| 11 | kleur het rondje geel: | het bloed   |
| 12 | kleur het rondje geel: | het kind    |









naar - uit - in


de muis



de doos




1 de muis gaat **naar** de doos.



2 de muis gaat **in** de doos.




3 de muis gaat **uit** de doos.




De muis gaat .... de doos.

de



De muis gaat .... de doos.



De muis gaat .... de doos.


teken




1 de muis gaat **uit** de doos.



2 de muis gaat **naar** de doos.



3 de muis gaat **in** de doos.





in - achter - voor - naast - op




1 de muis zit **in** de doos



2 de muis zit **achter** de doos




3 de muis zit **voor** de doos



4 de muis zit **naast** de doos




5 de muis zit **op** de doos



De muis zit .... de doos.

---

---



De muis zit .... de doos.

---


---



De muis zit .... de doos.

---


---



De muis zit .... de doos.

---


---





De muis zit .... de doos.

---


---




1 de muis zit **achter** de doos




2 de muis zit **naast** de doos



3 de muis zit **voor** de doos



4 de muis zit **op** de doos



5 de muis zit **in** de doos





waar ... ?

1 waar zit de muis ?




de muis zit naast de doos.

2 waar zit de muis ?




de muis zit \_\_\_\_\_ de doos.

3 waar zit de muis ?




de muis zit \_\_\_\_\_ de doos.

4 waar zit de muis ?




de muis zit \_\_\_\_\_ de doos.

5 waar zit de muis ?



de muis zit \_\_\_\_\_ de doos.





























wat doe ik ?

<p>1 ik ga naar school.</p>	<p>2 ik sta naast de boom.</p>
<p>3 ik plaag het kind.</p>	<p>4 ik vecht.</p>
<p>5 ik teken op de speelplaats.</p>	<p>6 ik speel met Lisa.</p>
<p>7 ik val op de grond.</p>	<p>8 ik bloed.</p>

**11** luister - kleur het rondje



1			
2			
3			
4			
5			
6			
7			
8			

12 lees - kleur het rondje



<p>1</p>	<input type="radio"/> ik vecht.
	<input type="radio"/> ik speel met Lisa.
	<input type="radio"/> ik ga naar school.

<p>2</p>	<input type="radio"/> ik speel met Lisa.
	<input type="radio"/> ik ga naar school.
	<input type="radio"/> ik plaag het kind.


<p>3</p>	<input type="radio"/> ik ga naar school.
	<input type="radio"/> ik plaag het kind.
	<input type="radio"/> ik bloed.


<p>4</p>	<input type="radio"/> ik plaag het kind.
	<input type="radio"/> ik bloed.
	<input type="radio"/> ik sta naast de boom.


<p>5</p>	<input type="radio"/> ik bloed.
	<input type="radio"/> ik sta naast de boom.
	<input type="radio"/> ik vecht.

# lees - kleur het rondje



6 	<input type="radio"/> ik sta naast de boom.
	<input type="radio"/> ik val op de grond.
	<input type="radio"/> ik teken op de speelplaats.

7 	<input type="radio"/> ik val op de grond.
	<input type="radio"/> ik teken op de speelplaats.
	<input type="radio"/> ik vecht.

8 	<input type="radio"/> ik teken op de speelplaats.
	<input type="radio"/> ik vecht.
	<input type="radio"/> ik speel met Lisa.







ik bloed.	
ik vecht.	
ik val op de grond.	
ik ga naar school.	
ik speel met Lisa.	
ik plaag het kind.	
ik teken op de speelplaats.	
ik sta naast de boom.	



ik - jullie



ik heet Omar.  
ik heb een bal.



ik heet Lisa.  
ik heb een bal.




Omar en Lisa  
hebben een bal.




jullie hebben een bal.



ik **val** op de grond.  
jullie **vallen** op de grond.




ik **bloed**.  
jullie **bloeden**.



ik **speel** met Lisa.  
jullie **spelen** met Lisa.



ik **teken** op de speelplaats.  
jullie **tekenen** op de speelplaats.




ik **plaag** het kind.  
jullie **plagen** het kind.



ik **vecht**.  
jullie **vechten**.



ik **ga** naar school.  
jullie **gaan** naar school.



ik **sta** naast de boom.  
jullie **staan** naast de boom.



### wat ... ?

1 wat doe ik ?



ik loop naar school.

2 wat doe ik ?



ik \_\_\_\_\_ naast de boom.

3 wat doe ik ?



ik \_\_\_\_\_ op de speelplaats.

4 wat doe ik ?



ik \_\_\_\_\_

5 wat doe ik ?



ik \_\_\_\_\_ op de grond.

6 wat doe ik ?



ik \_\_\_\_\_ het kind.

7 wat doe ik ?



ik \_\_\_\_\_ met Lisa.



<p>1 de boom is <b>laag</b>.</p>	<p>2 de boom is <b>hoog</b>.</p>
<p>3 ik sta <b>voor</b> de boom.</p>	<p>4 ik sta <b>achter</b> de boom.</p>
<p>5 het is <b>dag</b>.</p>	<p>6 het is <b>nacht</b>.</p>






<p>ik sta _____ de boom.</p>	<p>ik sta _____ de boom.</p>
<p>het is _____</p>	<p>het is _____</p>
<p>de boom is _____</p>	<p>de boom is _____</p>







dit - dat




**dit** is de speelplaats.




**dat** is de boom.




**dit** is de schoen.




**dat** is de mat.




**dit** is de school.




**dat** is het dak.



**dit** is het bloed.




**dat** is het kind.




... is de m...


*dat*




... is de s...




... is de s...




... is het k...




... is het d...



... is het b...




... is de s...



... is de b...

## 19 luister - lees - wijs aan



de kinderen staan in de rij


- 1 één - het **eerste** kind.
- 2 twee - het **tweede** kind.
- 3 drie - het **derde** kind.
- 4 vier - het **vierde** kind.
- 5 vijf - het **vijfde** kind.

## luister - lees - kleur



pak drie kleurpotloden: blauw - geel - rood

- |                                   |                         |
|-----------------------------------|-------------------------|
| wijs aan: het <b>vijfde</b> kind. | kleur het rondje blauw. |
| wijs aan: het <b>tweede</b> kind. | kleur het rondje geel.  |
| wijs aan: het <b>derde</b> kind.  | kleur het rondje rood.  |
| wijs aan: het <b>eerste</b> kind. | kleur het rondje blauw. |
| wijs aan: het <b>vierde</b> kind. | kleur het rondje geel.  |



de kinderen staan in de rij

- 6 zes - het zesde kind
- 7 zeven - het zevende kind
- 8 acht - het achtste kind
- 9 negen - het negende kind
- 10 tien - het tiende kind.

luister - lees - kleur




pak drie kleurpotloden: blauw - geel - rood

- wijs aan: het negende kind.      kleur het rondje blauw.
- wijs aan: het zesde kind.        kleur het rondje geel.
- wijs aan: het tiende kind.        kleur het rondje rood.
- wijs aan: het achtste kind.        kleur het rondje geel.
- wijs aan: het zevende kind.        kleur het rondje blauw.





voorste - achterste



het **eerste** kind staat **voor**.

het **eerste** kind is de **voorste** in de rij.

wijs het **voorste** kind aan.

kleur het rondje blauw


het **tiende** kind staat **achter**.

het **tiende** kind is de **achterste** in de rij.

wijs het **achterste** kind aan.

kleur het rondje groen.





het tiende kind staat  voor in de rij.  
 achter in de rij.

het tiende kind is de  achterste in de rij.  
 voorste in de rij.

het eerste kind staat  achter.  
 voor.

het eerste kind is de  voorste in de rij.  
 achterste in de rij.



en

de



... en het



...

de

de



... en de

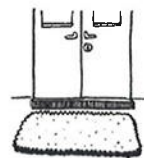


...

de



... en de



...

de



... en de



...

het



... en het



...

de



... en de



...



ik wil ...

- 1 ik wil naar school gaan.
- 2 ik wil tekenen.
- 3 ik wil met Lisa spelen.



ik wil niet ...

- ik wil niet naar school gaan.
- ik wil niet tekenen.
- ik wil niet met Lisa spelen.



jullie willen ...

- 4 jullie willen naar school gaan.
- 5 jullie willen tekenen.
- 6 jullie willen met Lisa spelen.



jullie willen niet ...

- jullie willen niet naar school gaan.
- jullie willen niet tekenen.
- jullie willen niet met Lisa spelen.



ja - nee

ja

1 is dit de school?



ja, dit is de school.

2 is dit het dak?



ja, dit is het dak.

3 is dit de mat?



ja, dit is de mat.

4 is dit de speelplaats?



ja, dit is de speelplaats.

5 is dit de boom?



ja, dit is de boom.

6 is dit de vriendin?



ja, dit is de vriendin.

nee

7 is dit het kind?



nee, dit is de zak.

8 is dit de vriend?



nee, dit is de schoen.

9 is dit de lucht?



nee, dit is het bloed.

10 is dit het bloed?



nee, dit is de lucht.

11 is dit de schoen?




nee, dit is het kind.

12 is dit de zak?



nee, dit is de vriend.




1 is dit de zak?

nee, dit is de boom



2 is dit de school?

ja, dit is



3 is dit de schoen?

nee, dit




4 is dit het dak?

ja, dit



5 is dit het bloed?


nee,



6 is dit de mat?

ja,






7 is dit de lucht?

---

---



8 is dit de speelplaats?

---


---



9 is dit de vriend?

---

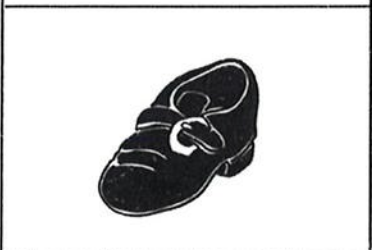
---



10 is dit de boom?

---

---



11 is dit het kind?

---

---



12 is dit de vriendin?

---

---

**25** luister - lees - teken een streep



- 1 ik ga naar school.
- 2 ik schrijf met de pen.
- 3 ik knip met de schaar.
- 4 ik teken met het potlood.
- 5 ik kijk naar de juf.
- 6 ik schilder met het penseel.
- 7 ik ga naar de boom.
- 8 ik val op de grond.





kies:   
 met   
 naar   
 op



- 1 ik schilder \_\_\_\_\_ het penseel.
- 2 ik teken \_\_\_\_\_ het potlood.
- 3 ik schrijf \_\_\_\_\_ de pen.
- 4 ik val \_\_\_\_\_ de grond.
- 5 ik ga \_\_\_\_\_ school.
- 6 ik knip \_\_\_\_\_ de schaar.
- 7 ik kijk \_\_\_\_\_ de juf.
- 8 ik ga \_\_\_\_\_ de boom.



- 1 jullie  gaan  vallen naar school.
- 2 jullie  knippen  schrijven met de pen.
- 3 jullie  knippen  schrijven met de schaar.
- 4 jullie  tekenen  gaan met het potlood.
- 5 jullie  kijken  schilderen naar de juf.
- 6 jullie  tekenen  schilderen met het penseel.
- 7 jullie  vallen  gaan naar de boom.
- 8 jullie  vallen  gaan op de grond.



## spel gespeeld?



Heb je **spel 1** gespeeld?

- ja
- nee

Heb je **spel 2** gespeeld?

- ja
- nee


Heb je **spel 3** gespeeld?

- ja
- nee

Heb je **spel 4** gespeeld?

- ja
- nee





© Bazalt

in samenwerking met:

Uw educatieve partner



Bazalt maakt deel uit van de Bazalt Groep en werkt daarin samen met partners HCO en RPCZ.