

## 6. spelen

# Horen, zien & schrijven



naam: \_\_\_\_\_

groep: \_\_\_\_\_

# 1 luister - lees - wijs aan



<p>1</p>	<p>2</p>	<p>3</p>
<p>de pop</p>	<p>de beer</p>	<p>de berg</p>
<p>4</p>	<p>5</p>	<p>6</p>
<p>de kuil</p>	<p>de schep</p>	<p>het zand</p>
<p>7</p>	<p>8</p>	<p>9</p>
<p>de skate</p>	<p>het touw</p>	<p>de stoep</p>
<p>10</p>	<p>11</p>	<p>12</p>
<p>de doos</p>	<p>het spel</p>	<p>het gat</p>

## 2 luister - kleur het rondje



1			
2			
3			
4			
5			
6			

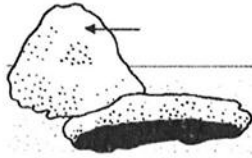




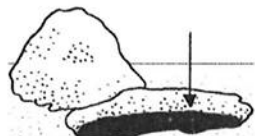
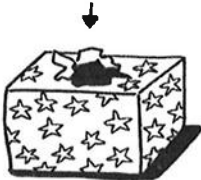




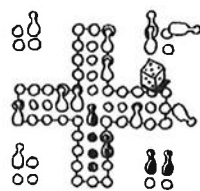


# luister - kleur het rondje




7			
8			
9			
10			
11			
12			



<p>1</p> 	<input type="radio"/> de berg <input type="radio"/> het spel <input type="radio"/> het touw	<p>2</p> 	<input type="radio"/> het spel <input type="radio"/> het touw <input type="radio"/> het zand
<p>3</p> 	<input type="radio"/> het touw <input type="radio"/> het zand <input type="radio"/> de beer	<p>4</p> 	<input type="radio"/> het zand <input type="radio"/> de beer <input type="radio"/> de berg
<p>5</p> 	<input type="radio"/> de beer <input type="radio"/> de berg <input type="radio"/> de doos	<p>6</p> 	<input type="radio"/> de berg <input type="radio"/> de doos <input type="radio"/> de kuil
<p>7</p> 	<input type="radio"/> de doos <input type="radio"/> de kuil <input type="radio"/> het gat	<p>8</p> 	<input type="radio"/> de kuil <input type="radio"/> de pop <input type="radio"/> de skate
<p>9</p> 	<input type="radio"/> de pop <input type="radio"/> de skate <input type="radio"/> de schep	<p>10</p> 	<input type="radio"/> de skate <input type="radio"/> de schep <input type="radio"/> de stoep
<p>11</p> 	<input type="radio"/> de schep <input type="radio"/> de stoep <input type="radio"/> het gat	<p>12</p> 	<input type="radio"/> de stoep <input type="radio"/> de pop <input type="radio"/> het spel



zoek bij het plaatje het woord



1 het spel

5 de pop

9 de skate

2 de berg

6 de schep

10 het touw

3 de kuil

7 de doos


11 het gat

4 de stoep

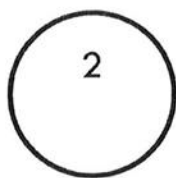
8 de beer

12 het zand

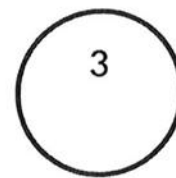
## 5 luister - lees - kleur



blauw



rood



geel

kleur rondje 1 blauw.

kleur rondje 2 rood.

kleur rondje 3 geel.

## luister - lees - kleur



pak een **blauw** kleurpotlood.

- |   |                         |          |
|---|-------------------------|----------|
| 1 | kleur het rondje blauw: | de pop   |
| 2 | kleur het rondje blauw: | de beer  |
| 3 | kleur het rondje blauw: | de schep |
| 4 | kleur het rondje blauw: | de skate |




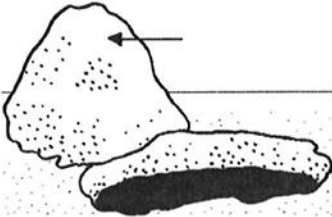

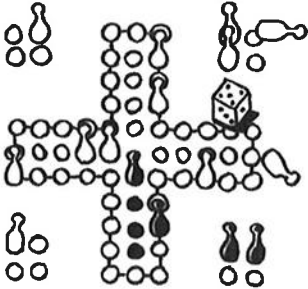



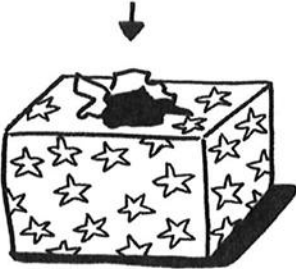
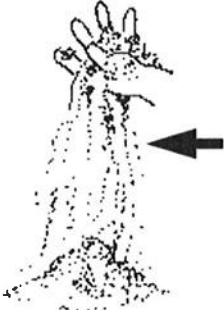
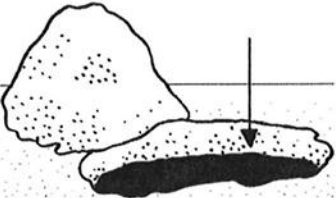
pak een **rood** kleurpotlood.

- |   |                        |          |
|---|------------------------|----------|
| 5 | kleur het rondje rood: | de stoep |
| 6 | kleur het rondje rood: | het spel |
| 7 | kleur het rondje rood: | de doos  |
| 8 | kleur het rondje rood: | het gat  |

pak een **geel** kleurpotlood.

- |    |                        |          |
|----|------------------------|----------|
| 9  | kleur het rondje geel: | de berg  |
| 10 | kleur het rondje geel: | het zand |
| 11 | kleur het rondje geel: | de kuil  |
| 12 | kleur het rondje geel: | het touw |



 <input type="radio"/>	 <input type="radio"/>	 <input type="radio"/>
 <input type="radio"/>	 <input type="radio"/>	 <input type="radio"/>
 <input type="radio"/>	 <input type="radio"/>	 <input type="radio"/>
 <input type="radio"/>	 <input type="radio"/>	 <input type="radio"/>





ik - jij

ik



ik ben Omar.

\_\_\_\_\_

\_\_\_\_\_

\_\_\_\_\_

jij



jij bent Lisa.

\_\_\_\_\_

\_\_\_\_\_

\_\_\_\_\_

hallo!



ik ben Omar.

ik zit in groep 7.

\_\_\_\_\_

\_\_\_\_\_

\_\_\_\_\_

hallo!



jij bent Lisa.

jij zit ook in groep 7.

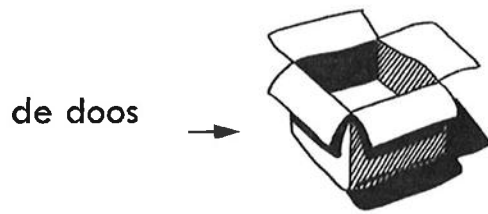
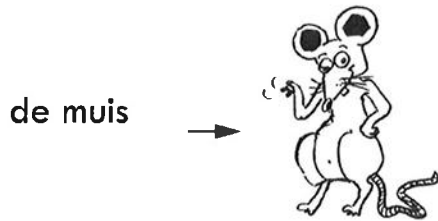
\_\_\_\_\_

\_\_\_\_\_

\_\_\_\_\_





bij - tussen - in - op




<p>1 </p>	<p>2 </p>
<p>de muis zit bij de doos.</p>	<p>de muis zit tussen de doos en de schep.</p>
<p>3 </p>	<p>4 </p>
<p>de muis zit in de doos.</p>	<p>de muis zit op de doos.</p>




de muis




De muis zit .... de doos  
en de schep.



De muis zit .... de doos.



De muis zit .... de doos.



De muis zit .... de doos.



tussen - bij

1 de pop is tussen de doos en de beer.



2 de beer is bij de muis.



3 de beer is tussen de doos en het touw.




4 de pop is bij Lisa.



5 de muis is tussen de pop en de doos.



6 Omar is bij de doos.



7 Lisa is tussen het touw en de pop.



8 Omar is bij de schep.





tussen - bij

1 Omar is .... de doos.

Omar



2 de muis is .... de pop en de doos.




3 Omar is .... de schep.




4 Lisa is .... het touw en de pop.



5 de beer is .... de muis.




6 de beer is .... de doos en het touw.



7 de pop is .... Lisa.



8 de pop is .... de doos en de beer.







in - op

1 de pop is **in** de doos.

~~de pop~~



2 de beer is **op** de doos.

~~de beer~~



3 de schep is **in** de doos.

~~de schep~~



4 het zand is **op** de doos.

~~het zand~~



5 het touw is **in** de doos.

~~het touw~~



6 de muis is **op** de doos.

~~de muis~~





























wat doe ik ?

<p>1 ik <b>schep</b> zand.</p>	<p>2 ik <b>maak</b> een berg en een kuil.</p>
<p>3 ik <b>zet</b> de schep in het zand.</p>	<p>4 ik <b>skate</b> op de stoep.</p>
<p>5 ik <b>speel</b> met het touw.</p>	<p>6 ik <b>hinkel</b> op de stoep.</p>
<p>7 ik <b>maak</b> een gat in de doos.</p>	<p>8 ik <b>krijg</b> de pop en de beer.</p>


**11** luister - kleur het rondje





1			
2			
3			
4			
5			
6			
7			
8			


12 lees - kleur het rondje




 1	<input type="radio"/> ik schep zand.
	<input type="radio"/> ik krijg de pop en de beer.
	<input type="radio"/> ik hinkel op de stoep.


 2	<input type="radio"/> ik hinkel op de stoep.
	<input type="radio"/> ik zet de schep in het zand.
	<input type="radio"/> ik speel met het touw.


 3	<input type="radio"/> ik hinkel op de stoep.
	<input type="radio"/> ik zet de schep in het zand.
	<input type="radio"/> ik skate op de stoep.

 4	<input type="radio"/> ik skate op de stoep.
	<input type="radio"/> ik zet de schep in het zand.
	<input type="radio"/> ik maak een gat in de doos.



 5	<input type="radio"/> ik maak een gat in de doos.
	<input type="radio"/> ik maak een berg en een kuil.
	<input type="radio"/> ik skate op de stoep.

 6	<input type="radio"/> ik schep zand.
	<input type="radio"/> ik maak een gat in de doos.
	<input type="radio"/> ik maak een berg en een kuil.

 7	<input type="radio"/> ik speel met het touw.
	<input type="radio"/> ik krijg de pop en de beer.
	<input type="radio"/> ik maak een berg en een kuil.

 8	<input type="radio"/> ik krijg de pop en de beer.
	<input type="radio"/> ik schep zand.
	<input type="radio"/> ik speel met het touw.





ik maak een berg en een kuil.



ik skate op de stoep.



ik schep zand.



ik speel met het touw.



ik hinkel op de stoep.




ik krijg de pop en de beer.

ik maak een gat in de doos.



ik zet de schep in het zand.

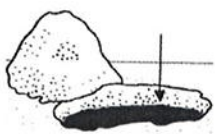



14 lees - schrijf



mondeling



en

1 de  .... en de  ....

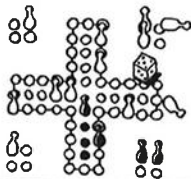

de kuil en de berg.

2 het  .... en de  ....

3 de  .... en de  ....

4 de  .... en de  ....

5 de  .... en het  ....

6 het  .... en het  ....



ze

- 1 **Omar en Lisa** praten.  
 ↑  
 ze praten.



- 2 **Samir en Joop** spelen.  
 ze spelen.



- 3 **Joop en Lisa** spelen met de bal.  
 ze spelen met de bal.



- 4 **de meisjes** schrijven.  
 ze schrijven.



- 5 **de kinderen** zitten op de stoel.  
 ze zitten op de stoel.



- 6 ik zie **de skates.**  
 ↑  
 ik zie ze.



- 7 ik zie **de jassen.**  
 ik zie ze.



- 8 ik zie **de kinderen.**  
 ik zie ze.





1 **de kinderen** zitten op de stoel.  
.... zitten op de stoel.

*ze*

2 ik zie **de jassen.**  
ik zie ....

3 **Samir en Joop** spelen.  
.... spelen.

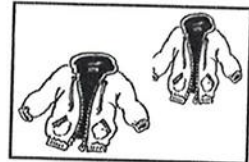
4 ik zie **de kinderen.**  
ik zie ....

5 **de meisjes** schrijven.  
.... schrijven.


6 **Joop en Lisa** spelen met de bal.  
.... spelen met de bal.

7 ik zie **de skates.**  
ik zie ....

8 **Omar en Lisa** praten.  
.... praten.




naar



de muis gaat naar de doos.


- 1 Lisa gaat naar de pop.
- 2 Omar gaat naar de beer.
- 3 Lisa gaat naar de berg.
- 4 de muis gaat naar de kuil.
- 5 Omar gaat naar de schep.
- 6 Lisa gaat naar de doos.
- 7 Omar gaat naar de skates.
- 8 de muis gaat naar het touw.







Omar is beneden.




Omar is boven.



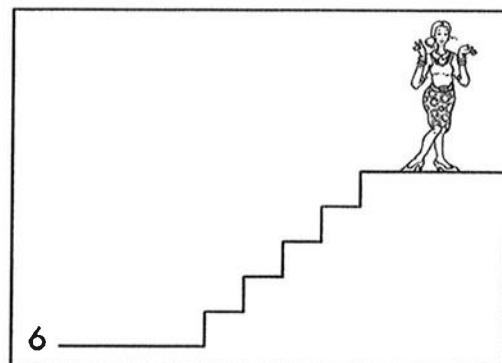
Omar gaat naar boven.



Omar gaat naar beneden.




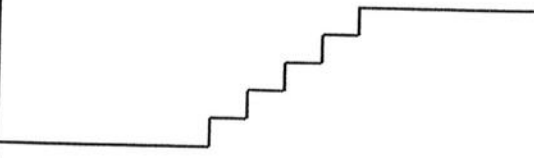
de juf is beneden.



de juf is boven.






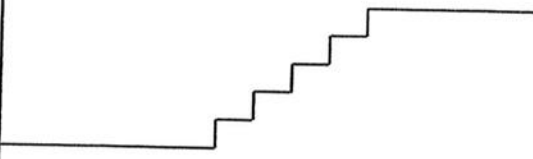


de juf is **boven**.

---

---





de juf is **beneden**.

---

---





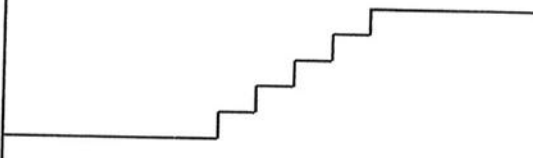
de muis **gaat naar boven**.

---

---

---





de muis is **boven**.

---

---

---






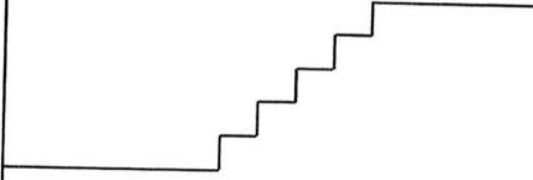
de muis **gaat naar beneden**.

---

---

---





de muis is **beneden**.

---

---

---



ook

1 dit is een tafel



en dit is ook een tafel.



*dit*

2 dit is een doos



en dit is ook een doos.



3 dit is een boek



en dit is ook een boek.



4 dit is een meisje



en dit is ook een meisje.



5 dit is een jongen



en dit is ook een jongen.



6 dit is een stoel



en dit is ook een stoel.





ook

1 ik schep zand en jij schept **ook** zand.



2 ik hinkel op de stoep en jij hinkelt **ook** op de stoep

3 ik krijg een touw en jij krijgt **ook** een touw.

4 ik speel met de beer en jij speelt **ook** met de beer.



5 ik kleur de pop en jij kleurt **ook** de pop.



6 ik maak een gat in de doos en jij maakt **ook** een gat in de doos.

7 ik zet de doos op de stoep en jij zet **ook** de doos op de stoep.



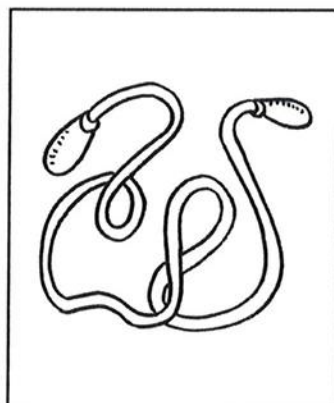
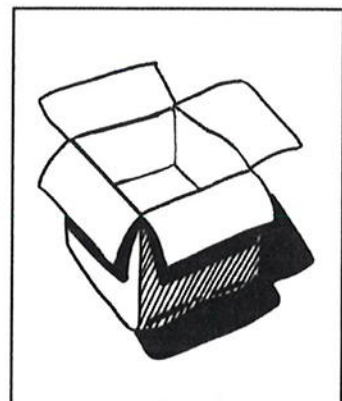
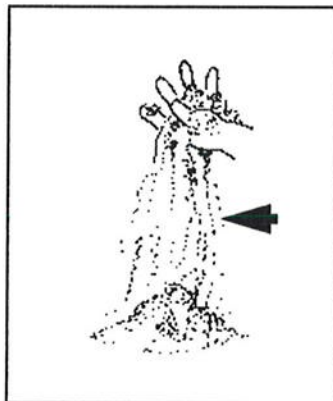
## ook

kleur de schep blauw.

kleur de pop rood.

kleur de beer bruin en kleur ook het touw bruin.

kleur het zand geel en kleur ook de doos geel.








de dag

1 2 3 4 5 6 7 8 9 10 11 12 13 14 15 16 17 18 19 20 21 22 23 24

ochtend




1 het is ochtend.

het is

1 2 3 4 5 6 7 8 9 10 11 12 13 14 15 16 17 18 19 20 21 22 23 24


middag



2 het is middag.

1 2 3 4 5 6 7 8 9 10 11 12 13 14 15 16 17 18 19 20 21 22 23 24

avond




3 het is avond.




kies: middag - avond - ochtend

1                    het is ....

*het is*



2                    het is ....



3                    het is ....



1	2	3	4	5	6	7	8	9	10	11	12	13	14	15	16	17	18	19	20	21	22	23	24
het is ....					_____					_____					_____								
_____					_____					_____					_____								



alle - een paar

1 kleur alle poppen.



2 kleur een paar scheppen.



3 kleur 2 touwen.



4 kleur alle ballen.



5 kleur een paar jassen.



6 kleur 1 beer.



7 kleur alle dozen.



8 kleur een paar bergen.






weg - terug

lees

1 de muis zit bij de doos.



2 de muis gaat weg.



3 de muis is weg.



4 de muis komt terug.

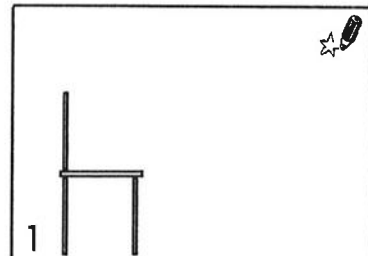


5 de muis is terug.

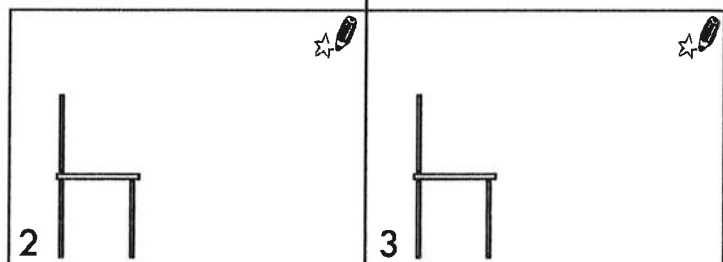


teken

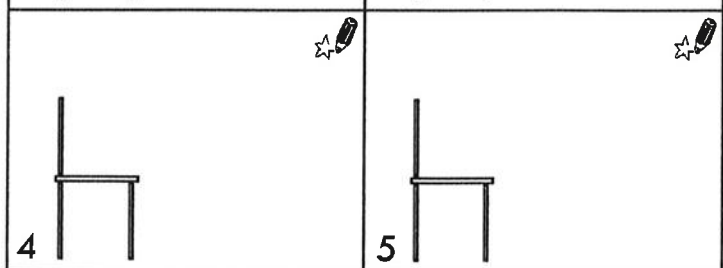
1 de juf zit op de stoel.




2 de juf **gaat weg**.



3 de juf **is weg**.



4 de juf **komt terug**.



5 de juf **is terug**.





lees

1 Pien staat bij de pop.



2 Pien gaat weg.



3 Pien is weg.



4 Pien komt terug.



5 Pien is terug.

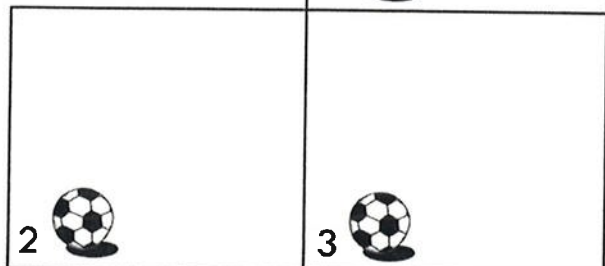


teken

1 Omar is bij de bal.



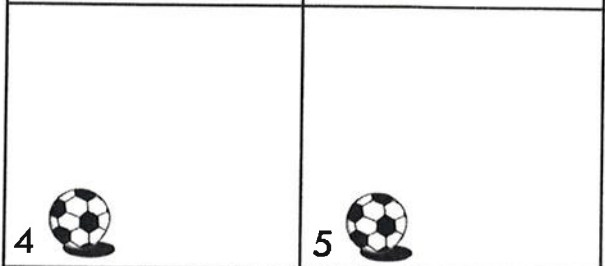
2 Omar gaat weg.



3 Omar is weg.



4 Omar komt terug.



5 Omar is terug.








# spel gespeeld?




Heb je **spel 1** gespeeld?


- ja
- nee



Heb je **spel 2** gespeeld?

- ja
- nee





© Bazalt

In samenwerking met: Uw educatieve partner



Bazalt maakt deel uit van de Bazalt Groep en werkt daarin samen met partners HCO en RPCZ.