

5. bij de school

Horen, zien & schrijven



naam: _____

groep: _____













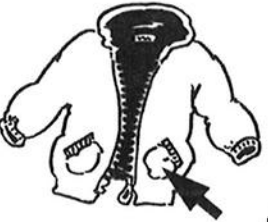





1 luister - lees - wijs aan



 <p>1</p>	 <p>2</p>	 <p>3</p>
de school	het dak	de mat
 <p>4</p>	 <p>5</p>	 <p>6</p>
de speelplaats	de boom	de lucht
 <p>7</p>	 <p>8</p>	 <p>9</p>
het kind	de vriend	de vriendin
 <p>10</p>	 <p>11</p>	 <p>12</p>
het bloed	de schoen	de zak

2 luister - kleur het rondje



1			
2			
3			
4			
5			
6			






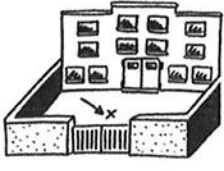






luister - kleur het rondje



7			
8			
9			
10			
11			
12			


3 lees - kleur het rondje



1 	<input type="radio"/> de lucht	2 	<input type="radio"/> de mat
	<input type="radio"/> de mat		<input type="radio"/> de schoen
	<input type="radio"/> de boom		<input type="radio"/> de lucht
3 	<input type="radio"/> de schoen	4 	<input type="radio"/> de school
	<input type="radio"/> de mat		<input type="radio"/> de schoen
	<input type="radio"/> de school		<input type="radio"/> de speelplaats
5 	<input type="radio"/> de school	6 	<input type="radio"/> de speelplaats
	<input type="radio"/> de speelplaats		<input type="radio"/> de vriend
	<input type="radio"/> de vriend		<input type="radio"/> de vriendin
7 	<input type="radio"/> de vriendin	8 	<input type="radio"/> de zak
	<input type="radio"/> de zak		<input type="radio"/> het bloed
	<input type="radio"/> de vriend		<input type="radio"/> de vriendin
9 	<input type="radio"/> de zak	10 	<input type="radio"/> het dak
	<input type="radio"/> het bloed		<input type="radio"/> het bloed
	<input type="radio"/> het dak		<input type="radio"/> het kind
11 	<input type="radio"/> het kind	12 	<input type="radio"/> het kind
	<input type="radio"/> de boom		<input type="radio"/> de boom
	<input type="radio"/> het dak		<input type="radio"/> de lucht



zoek bij het plaatje het woord



1 het dak

5 het kind

9 de speelplaats

2 de vriendin

6 de schoen

10 het bloed

3 de lucht

7 de boom


11 de zak

4 de school

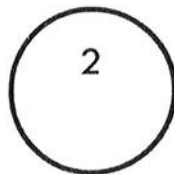
8 de vriend

12 de mat

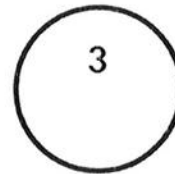
5 luister - lees - kleur



rood



blauw



geel

kleur rondje 1 rood.

kleur rondje 2 blauw.

kleur rondje 3 geel.

luister - lees - kleur



pak een **rood** kleurpotlood.


- | | | |
|---|------------------------|----------------|
| 1 | kleur het rondje rood: | de school |
| 2 | kleur het rondje rood: | de boom |
| 3 | kleur het rondje rood: | de speelplaats |
| 4 | kleur het rondje rood: | de lucht |

pak een **blauw** kleurpotlood.

- | | | |
|---|-------------------------|-----------|
| 5 | kleur het rondje blauw: | de mat |
| 6 | kleur het rondje blauw: | de vriend |
| 7 | kleur het rondje blauw: | de zak |
| 8 | kleur het rondje blauw: | de schoen |

pak een **geel** kleurpotlood.

- | | | |
|----|------------------------|-------------|
| 9 | kleur het rondje geel: | het dak |
| 10 | kleur het rondje geel: | de vriendin |
| 11 | kleur het rondje geel: | het bloed |
| 12 | kleur het rondje geel: | het kind |



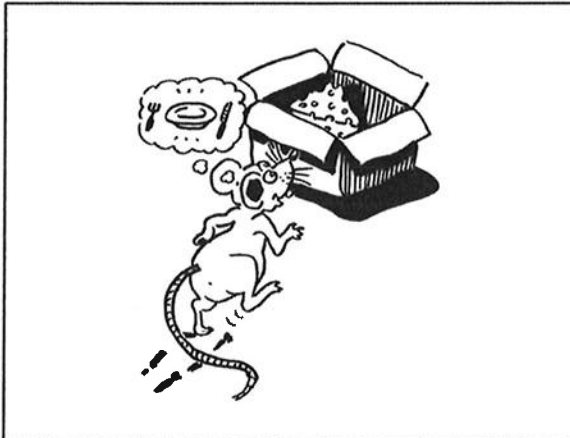



naar - uit - in


de muis



de doos




1 de muis gaat **naar** de doos.



2 de muis gaat **in** de doos.




3 de muis gaat **uit** de doos.




De muis gaat de doos.

de



De muis gaat de doos.




De muis gaat de doos.


teken




1 de muis gaat **uit** de doos.



2 de muis gaat **naar** de doos.



3 de muis gaat **in** de doos.





in - achter - voor - naast - op



1 de muis zit **in** de doos



2 de muis zit **achter** de doos




3 de muis zit **voor** de doos




4 de muis zit **naast** de doos



5 de muis zit **op** de doos




De muis zit de doos.




De muis zit de doos.




De muis zit de doos.





De muis zit de doos.




De muis zit de doos.




1 de muis zit **achter** de doos




2 de muis zit **naast** de doos



3 de muis zit **voor** de doos



4 de muis zit **op** de doos




5 de muis zit **in** de doos



waar ... ?

1 waar zit de muis ?




de muis zit naast de doos.

2 waar zit de muis ?




de muis zit _____ de doos.

3 waar zit de muis ?




de muis zit _____ de doos.

4 waar zit de muis ?




de muis zit _____ de doos.

5 waar zit de muis ?



de muis zit _____ de doos.





























wat doe ik ?

<p>1 ik ga naar school.</p>	<p>2 ik sta naast de boom.</p>
<p>3 ik plag het kind.</p>	<p>4 ik vecht.</p>
<p>5 ik teken op de speelplaats.</p>	<p>6 ik speel met Lisa.</p>
<p>7 ik val op de grond.</p>	<p>8 ik bloed.</p>

11 luister - kleur het rondje



1			
2			
3			
4			
5			
6			
7			
8			

12 lees - kleur het rondje



<p>1</p>	<input type="radio"/> ik vecht.
	<input type="radio"/> ik speel met Lisa.
	<input type="radio"/> ik ga naar school.

<p>2</p>	<input type="radio"/> ik speel met Lisa.
	<input type="radio"/> ik ga naar school.
	<input type="radio"/> ik plaag het kind.


<p>3</p>	<input type="radio"/> ik ga naar school.
	<input type="radio"/> ik plaag het kind.
	<input type="radio"/> ik bloed.


<p>4</p>	<input type="radio"/> ik plaag het kind.
	<input type="radio"/> ik bloed.
	<input type="radio"/> ik sta naast de boom.


<p>5</p>	<input type="radio"/> ik bloed.
	<input type="radio"/> ik sta naast de boom.
	<input type="radio"/> ik vecht.

lees - kleur het rondje



6 	<input type="radio"/> ik sta naast de boom.
	<input type="radio"/> ik val op de grond.
	<input type="radio"/> ik teken op de speelplaats.

7 	<input type="radio"/> ik val op de grond.
	<input type="radio"/> ik teken op de speelplaats.
	<input type="radio"/> ik vecht.

8 	<input type="radio"/> ik teken op de speelplaats.
	<input type="radio"/> ik vecht.
	<input type="radio"/> ik speel met Lisa.





<p>ik bloed.</p>	
<p>ik vecht.</p>	
<p>ik val op de grond.</p>	<p>riiing</p>
<p>ik ga naar school.</p>	
<p>ik speel met Lisa.</p>	
<p>ik plaag het kind.</p>	
<p>ik teken op de speelplaats.</p>	
<p>ik sta naast de boom.</p>	



ik - jullie



ik heet Omar.
ik heb een bal.



ik heet Lisa.
ik heb een bal.



Omar en Lisa
hebben een bal.



jullie hebben een bal.



<p>1</p>	<p>2</p>
<p>ik val op de grond. jullie vallen op de grond.</p>	<p>ik bloed. jullie bloeden.</p>
<p>3</p>	<p>4</p>
<p>ik speel met Lisa. jullie spelen met Lisa.</p>	<p>ik teken op de speelplaats. jullie tekenen op de speelplaats.</p>
<p>5</p>	<p>6</p>
<p>ik plaag het kind. jullie plagen het kind.</p>	<p>ik vecht. jullie vechten.</p>
<p>7</p>	<p>8</p>
<p>ik ga naar school. jullie gaan naar school.</p>	<p>ik sta naast de boom. jullie staan naast de boom.</p>



wat ... ?

1 wat doe ik ?



ik loop naar school.

2 wat doe ik ?



ik _____ naast de boom.

3 wat doe ik ?



ik _____ op de speelplaats.

4 wat doe ik ?



ik _____

5 wat doe ik ?



ik _____ op de grond.

6 wat doe ik ?



ik _____ het kind.

7 wat doe ik ?



ik _____ met Lisa.



<p>1 de boom is laag.</p>	<p>2 de boom is hoog.</p>
<p>3 ik sta voor de boom.</p>	<p>4 ik sta achter de boom.</p>
<p>5 het is dag.</p>	<p>6 het is nacht.</p>




<p>ik sta _____ de boom.</p>	<p>ik sta _____ de boom.</p>
<p>het is _____</p>	<p>het is _____</p>
<p>de boom is _____</p>	<p>de boom is _____</p>







dit - dat




dit is de speelplaats.




dat is de boom.




dit is de schoen.




dat is de mat.




dit is de school.




dat is het dak.



dit is het bloed.




dat is het kind.




... is de m...


dat




... is de s...




... is de s...




... is het k...




... is het d...



... is het b...




... is de s...



... is de b...

19 luister - lees - wijs aan



de kinderen staan in de rij


- 1 één - het **eerste** kind.
- 2 twee - het **tweede** kind.
- 3 drie - het **derde** kind.
- 4 vier - het **vierde** kind.
- 5 vijf - het **vijfde** kind.

luister - lees - kleur



pak drie kleurpotloden: blauw - geel - rood

- | | |
|-----------------------------------|-------------------------|
| wijs aan: het vijfde kind. | kleur het rondje blauw. |
| wijs aan: het tweede kind. | kleur het rondje geel. |
| wijs aan: het derde kind. | kleur het rondje rood. |
| wijs aan: het eerste kind. | kleur het rondje blauw. |
| wijs aan: het vierde kind. | kleur het rondje geel. |



de kinderen staan in de rij

- 6 zes - het zesde kind
- 7 zeven - het zevende kind
- 8 acht - het achtste kind
- 9 negen - het negende kind
- 10 tien - het tiende kind.

luister - lees - kleur




pak drie kleurpotloden: blauw - geel - rood

- wijs aan: het negende kind. kleur het rondje blauw.
- wijs aan: het zesde kind. kleur het rondje geel.
- wijs aan: het tiende kind. kleur het rondje rood.
- wijs aan: het achtste kind. kleur het rondje geel.
- wijs aan: het zevende kind. kleur het rondje blauw.



voorste - achterste



het **eerste** kind staat **voor**.

het **eerste** kind is de **voorste** in de rij.

wijs het **voorste** kind aan.

kleur het rondje blauw


het **tiende** kind staat **achter**.

het **tiende** kind is de **achterste** in de rij.

wijs het **achterste** kind aan.

kleur het rondje groen.





het tiende kind staat voor in de rij.
 achter in de rij.

het tiende kind is de achterste in de rij.
 voorste in de rij.

het eerste kind staat achter.
 voor.

het eerste kind is de voorste in de rij.
 achterste in de rij.



en

de



... en het



...

de

de



... en de

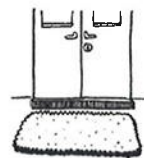


...

de



... en de



...

de



... en de



...

het



... en het



...

de



... en de



...



ik wil ...

- 1 ik wil naar school gaan.
- 2 ik wil tekenen.
- 3 ik wil met Lisa spelen.



ik wil niet ...

- ik wil niet naar school gaan.
- ik wil niet tekenen.
- ik wil niet met Lisa spelen.



jullie willen ...

- 4 jullie willen naar school gaan.
- 5 jullie willen tekenen.
- 6 jullie willen met Lisa spelen.



jullie willen niet ...

- jullie willen niet naar school gaan.
- jullie willen niet tekenen.
- jullie willen niet met Lisa spelen.



ja - nee

ja

1 is dit de school?



ja, dit is de school.

2 is dit het dak?



ja, dit is het dak.

3 is dit de mat?



ja, dit is de mat.

4 is dit de speelplaats?



ja, dit is de speelplaats.

5 is dit de boom?



ja, dit is de boom.

6 is dit de vriendin?



ja, dit is de vriendin.

nee

7 is dit het kind?



nee, dit is de zak.

8 is dit de vriend?



nee, dit is de schoen.

9 is dit de lucht?



nee, dit is het bloed.

10 is dit het bloed?



nee, dit is de lucht.

11 is dit de schoen?




nee, dit is het kind.

12 is dit de zak?



nee, dit is de vriend.




1 is dit de zak?

nee, dit is de boom



2 is dit de school?

ja, dit is _____




3 is dit de schoen?

nee, dit _____




4 is dit het dak?

ja, dit _____




5 is dit het bloed?

nee, _____




6 is dit de mat?

ja, _____




7 is dit de lucht?



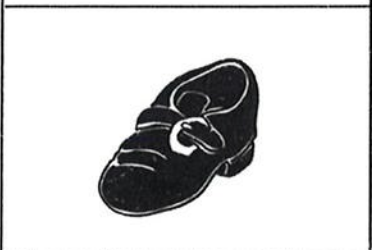
8 is dit de speelplaats?



9 is dit de vriend?



10 is dit de boom?



11 is dit het kind?



12 is dit de vriendin?

25 luister - lees - teken een streep



- 1 ik ga naar school.
- 2 ik schrijf met de pen.
- 3 ik knip met de schaar.
- 4 ik teken met het potlood.
- 5 ik kijk naar de juf.
- 6 ik schilder met het penseel.
- 7 ik ga naar de boom.
- 8 ik val op de grond.





kies:
 met
 naar
 op



- 1 ik schilder _____ het penseel.
- 2 ik teken _____ het potlood.
- 3 ik schrijf _____ de pen.
- 4 ik val _____ de grond.
- 5 ik ga _____ school.
- 6 ik knip _____ de schaar.
- 7 ik kijk _____ de juf.
- 8 ik ga _____ de boom.



- 1 jullie gaan vallen naar school.
- 2 jullie knippen schrijven met de pen.
- 3 jullie knippen schrijven met de schaar.
- 4 jullie tekenen gaan met het potlood.
- 5 jullie kijken schilderen naar de juf.
- 6 jullie tekenen schilderen met het penseel.
- 7 jullie vallen gaan naar de boom.
- 8 jullie vallen gaan op de grond.



spel gespeeld?



Heb je **spel 1** gespeeld?

- ja
- nee

Heb je **spel 2** gespeeld?

- ja
- nee


Heb je **spel 3** gespeeld?

- ja
- nee

Heb je **spel 4** gespeeld?

- ja
- nee





© Bazalt

in samenwerking met:

Uw educatieve partner



Bazalt maakt deel uit van de Bazalt Groep en werkt daarin samen met partners HCO en RPCZ.