

8. eten

Horen, zien & schrijven















naam: _____

groep: _____



















1 luister - lees - wijs aan



<p>1</p> 	<p>2</p> 	<p>3</p> 
<p>het brood</p>	<p>de patat</p>	<p>de koffie</p>
<p>4</p> 	<p>5</p> 	<p>6</p> 
<p>de vis</p>	<p>de rijst</p>	<p>het vlees</p>
<p>7</p> 	<p>8</p> 	<p>9</p> 
<p>het mes</p>	<p>de vork</p>	<p>de lepel</p>
<p>10</p> 	<p>11</p> 	<p>12</p> 
<p>het bord</p>	<p>de taart</p>	<p>de suiker</p>



















2 luister - kleur het rondje



1			
2			
3			
4			
5			
6			

luister - kleur het rondje



7	 <input type="radio"/>	 <input type="radio"/>	 <input type="radio"/>
8	 <input type="radio"/>	 <input type="radio"/>	 <input type="radio"/>
9	 <input type="radio"/>	 <input type="radio"/>	 <input type="radio"/>
10	 <input type="radio"/>	 <input type="radio"/>	 <input type="radio"/>
11	 <input type="radio"/>	 <input type="radio"/>	 <input type="radio"/>
12	 <input type="radio"/>	 <input type="radio"/>	 <input type="radio"/>


3 lees - kleur het rondje



<p>1</p>	<input type="radio"/> de lepel	<p>2</p>	<input type="radio"/> de rijst
	<input type="radio"/> de patat		<input type="radio"/> de patat
	<input type="radio"/> de koffie		<input type="radio"/> de lepel
<p>3</p>	<input type="radio"/> de rijst	<p>4</p>	<input type="radio"/> de suiker
	<input type="radio"/> de patat		<input type="radio"/> de taart
	<input type="radio"/> de suiker		<input type="radio"/> de rijst
<p>5</p>	<input type="radio"/> de suiker	<p>6</p>	<input type="radio"/> de vis
	<input type="radio"/> de taart		<input type="radio"/> de taart
	<input type="radio"/> de vis		<input type="radio"/> de vork
<p>7</p>	<input type="radio"/> de vis	<p>8</p>	<input type="radio"/> de vork
	<input type="radio"/> de vork		<input type="radio"/> het bord
	<input type="radio"/> het bord		<input type="radio"/> het brood
<p>9</p>	<input type="radio"/> het brood	<p>10</p>	<input type="radio"/> het mes
	<input type="radio"/> het bord		<input type="radio"/> het vlees
	<input type="radio"/> het mes		<input type="radio"/> het brood
<p>11</p>	<input type="radio"/> het vlees	<p>12</p>	<input type="radio"/> de koffie
	<input type="radio"/> het mes		<input type="radio"/> het vlees
	<input type="radio"/> de koffie		<input type="radio"/> de lepel



zoek bij het plaatje het woord



1 de suiker

5 de taart

9 de patat

2 het vlees

6 het brood

10 het bord

3 de rijst

7 de koffie

11 de vis

4 de vork

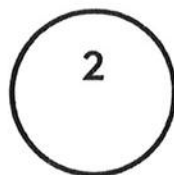
8 de lepel

12 het mes

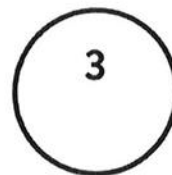
5 luister - lees - kleur



rood



blauw



geel

kleur rondje 1 rood.

kleur rondje 2 blauw.

kleur rondje 3 geel.

luister - lees - kleur het rondje



pak een **rood** kleurpotlood.

- 1 kleur het rondje rood: de vis
- 2 kleur het rondje rood: het bord
- 3 kleur het rondje rood: de taart
- 4 kleur het rondje rood: de lepel













pak een **geel** kleurpotlood.

- 5 kleur het rondje geel: de koffie
- 6 kleur het rondje geel: de patat
- 7 kleur het rondje geel: de rijst
- 8 kleur het rondje geel: de suiker

pak een **blauw** kleurpotlood.

- 9 kleur het rondje blauw: het vlees
- 10 kleur het rondje blauw: de vork
- 11 kleur het rondje blauw: het brood
- 12 kleur het rondje blauw: het mes



 <input type="radio"/>	 <input type="radio"/>	 <input type="radio"/>
 <input type="radio"/>	 <input type="radio"/>	 <input type="radio"/>
 <input type="radio"/>	 <input type="radio"/>	 <input type="radio"/>
 <input type="radio"/>	 <input type="radio"/>	 <input type="radio"/>

7 lees - schrijf

mondeling



en

het  en de 

het

de  en het 

de  en de 

de  en het 

de  en de 

het  en de 

8 luister - lees - teken een streep





de muis

naast - in




de doos



de muis zit **in** de doos.

de muis zit **naast** de doos.

- 1 het mes ligt naast de vork.
- 2 het mes ligt naast de lepel.
- 3 het vlees ligt naast de vis.
- 4 het vlees ligt naast het brood.
- 5 de lepel ligt naast het bord.
- 6 de lepel ligt naast het brood.
- 7 de vis ligt in de pan.


























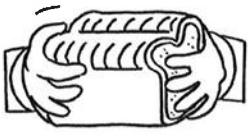
9 luister - lees - wijs aan



	
1 ik heb een brood.	2 de vork ligt naast het mes.
	
3 ik vraag een lepel.	4 ik proef van de rijst.
	
5 ik bak de vis.	6 ik eet vlees.
	
7 ik maak een taart.	8 ik drink koffie.


10 luister - kleur het rondje





1			
2			
3			
4			
5			
6			
7			
8			


11 lees - kleur het rondje



1 	<input type="radio"/> ik maak een taart.
	<input type="radio"/> ik proef van de rijst.
	<input type="radio"/> ik eet vlees.


2 	<input type="radio"/> ik bak de vis.
	<input type="radio"/> ik eet vlees.
	<input type="radio"/> ik proef van de rijst.


3 	<input type="radio"/> ik eet vlees.
	<input type="radio"/> ik bak de vis.
	<input type="radio"/> ik vraag een lepel.


4 	<input type="radio"/> ik bak de vis.
	<input type="radio"/> ik vraag een lepel.
	<input type="radio"/> ik heb een brood.


lees - kleur het rondje



 5	<input type="radio"/> de vork ligt naast het mes.
	<input type="radio"/> ik heb een brood.
	<input type="radio"/> ik vraag een lepel.

 6	<input type="radio"/> ik heb een brood.
	<input type="radio"/> de vork ligt naast het mes.
	<input type="radio"/> ik drink koffie.

 7	<input type="radio"/> de vork ligt naast het mes.
	<input type="radio"/> ik maak een taart.
	<input type="radio"/> ik drink koffie.

 8	<input type="radio"/> ik drink koffie.
	<input type="radio"/> ik maak een taart.
	<input type="radio"/> ik proef van de rijst.



ik bak de vis.




ik heb een brood.




ik maak een taart.



ik drink koffie.



ik proef van de rijst.



ik vraag een lepel.



ik eet vlees.




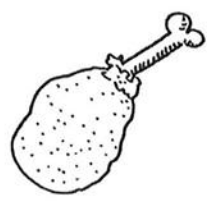
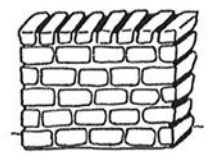


de vork ligt naast het mes.





voedsel

wat is voedsel?
teken een rondje.

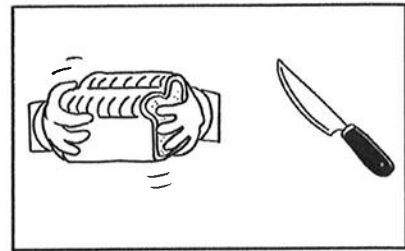


14 luister - lees




en


- 1 ik heb een brood.
ik heb een mes.
ik heb een brood **en** ik heb een mes.
ik heb een brood **en** een mes.




- 2 ik heb een taart.
ik heb een bord.
ik heb een taart **en** ik heb een bord.
ik heb een taart **en** een bord.



- 3 ik heb de vis.
ik heb het vlees.
ik heb de vis **en** ik heb het vlees.
ik heb de vis **en** het vlees.




- 4 ik heb koffie.
ik heb patat.
ik heb koffie **en** ik heb patat.
ik heb koffie **en** patat.






en



1 ik vraag een lepel.

Rosita vraagt een vork.


ik vraag een lepel **en** Rosita vraagt een vork.



2 Samir bakt de vis.

ik bak het vlees.

Samir bakt de vis **en** ik bak het vlees.



3 Rosita proeft van de rijst.

Samir proeft van het brood.


Rosita proeft van de rijst **en** Samir proeft van het brood.



4 Rosita eet vlees.

Samir eet brood.

Rosita eet vlees **en** Samir eet brood.



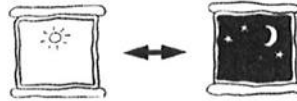
5 ik drink koffie.

Samir drinkt water.


ik drink koffie **en** Samir drinkt water.



17 luister - lees



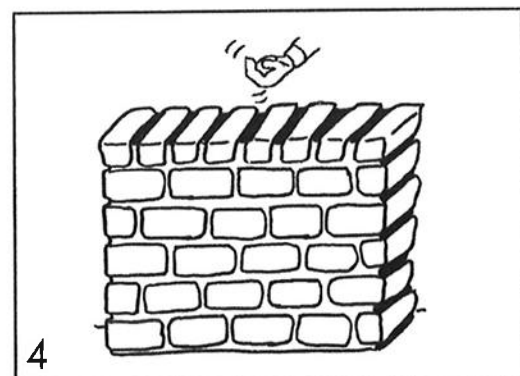
ik loop **langzaam**.



ik loop **vlug**.



het kussen is **zacht**.




de muur is **hard**.



ik zing **hard**.




ik zing **zacht**.



de muur is ...

de



het kussen is ...




ik zing ...



ik zing ...



ik loop ...



ik loop ...



↑ **boven - beneden** ↓

- 1 teken de vis **boven** in de kast.
- 2 teken de patat **beneden** in de kast.
- 3 teken het brood **boven** in de kast.
- 4 teken de rijst **beneden** in de kast.
- 5 teken de vork **boven** in de kast.
- 6 teken de taart **beneden** in de kast.






lekker - vies



het brood - de koffie - de patat

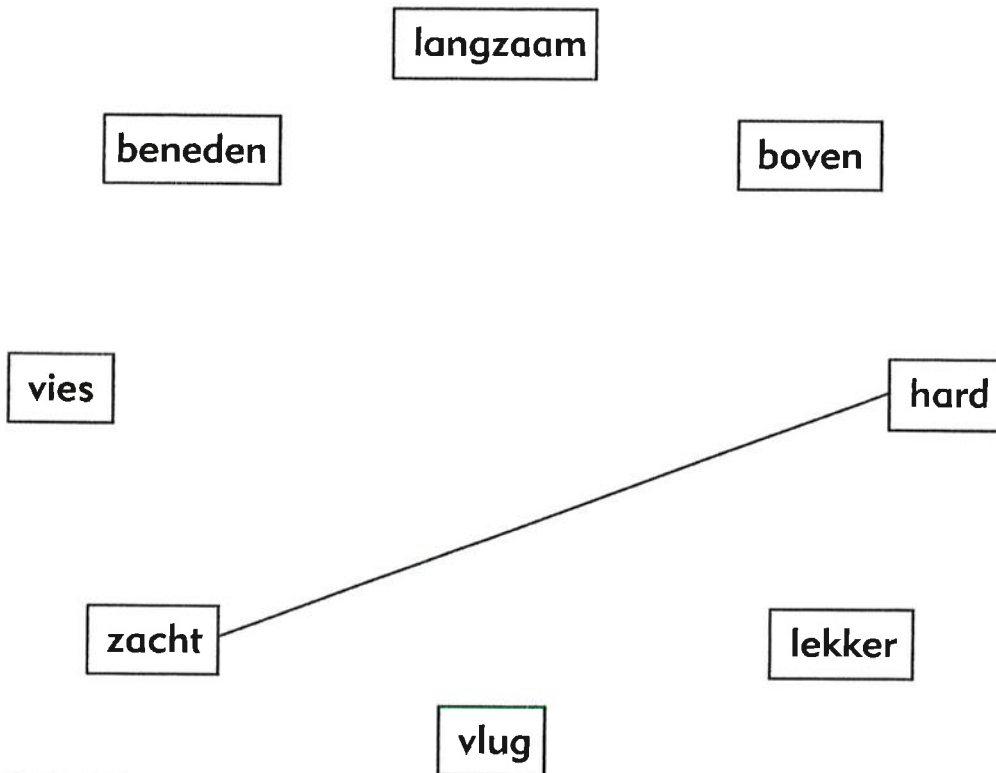
de rijst - de suiker - de taart - de vis - het vlees

lekker	vies
_____	_____
_____	_____
_____	_____
_____	_____
_____	_____
_____	_____
_____	_____
_____	_____
_____	_____
_____	_____
_____	_____
_____	_____
_____	_____
_____	_____
_____	_____
_____	_____
_____	_____
_____	_____
_____	_____
_____	_____
_____	_____
_____	_____





wat hoort bij elkaar?



wat hoort er niet bij?

- 1 ~~brood~~ - langzaam - vlug
- 2 hard - vork - zacht
- 3 vork - boven - beneden
- 4 vies - mes - lekker





spel gespeeld?



Heb je **spel 1** gespeeld?

- ja
- nee


Heb je **spel 2** gespeeld?

- ja
- nee

Heb je **spel 3** gespeeld?

- ja
- nee





© Bazalt

in samenwerking met:

Uw educatieve partner



Bazalt maakt deel uit van de Bazalt Groep en werkt daarin samen met partners HCO en RPCZ.